

# V

ERSIÓN 4.9.11.4 (Noviembre - 2019)

[Web de Profesores](#)

[Aviso de cierre de sesión](#)

[Menú Alumnos](#)

[Cambio de contraseña desde Alumnos Centro](#)

[Registros de convivencia tutoría.](#)

[Menú Escritorio](#)

[Documentos centro](#)

## Web de Profesores

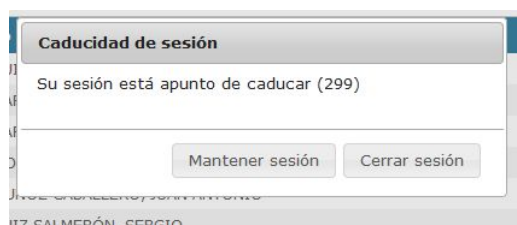
### Aviso de cierre de sesión

La sesión de la web de Profesores se mantiene abierta sin actividad durante 15 minutos. Esto implica que si un docente deja la web abierta y no realiza ninguna acción sobre ella, se cerrará transcurridos 15 minutos. Mientras que el docente esté trabajando en ella nunca se cerrará.

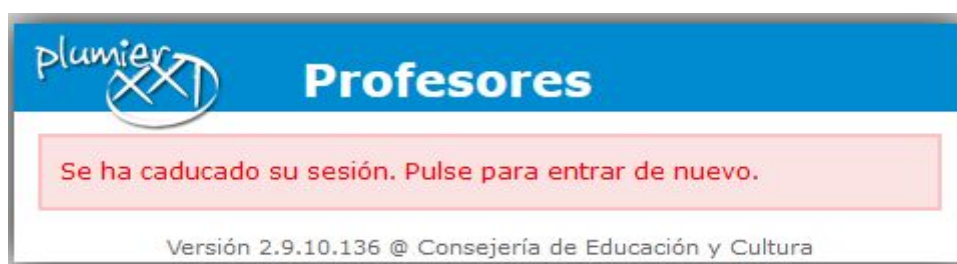
Hasta ahora la sesión se cerraba sin avisar a los docentes y si se realizaban cambios en la pantalla estos no se guardaban y era necesario volver a realizar la tarea.

Para evitar esta situación se ha implementado un temporizador que avisa a los docentes de que su sesión está a punto de caducar y le da la posibilidad de mantener la sesión abierta o cerrarla. El funcionamiento es el siguiente:

1. La sesión de la web de Profesores permanece abierta sin actividad durante 15 minutos.
2. Cualquier acción que realicemos sobre la web pone a cero el contador y vuelve a tener 15 minutos.
3. Tras 10 minutos de inactividad, aparece un aviso de cierre de sesión con un temporizador de 300 segundos (5 minutos).



- a. Si seleccionamos "Mantener sesión" el sistema reinicia el contador de los 15 minutos de inactividad.
- b. Si seleccionamos "Cerrar sesión" el sistema cierra la sesión en ese momento.
- c. Si no realizamos ninguna acción, la sesión se cierra en 5 minutos y nos aparece el mensaje de sesión caducada.



## Menú Alumnos

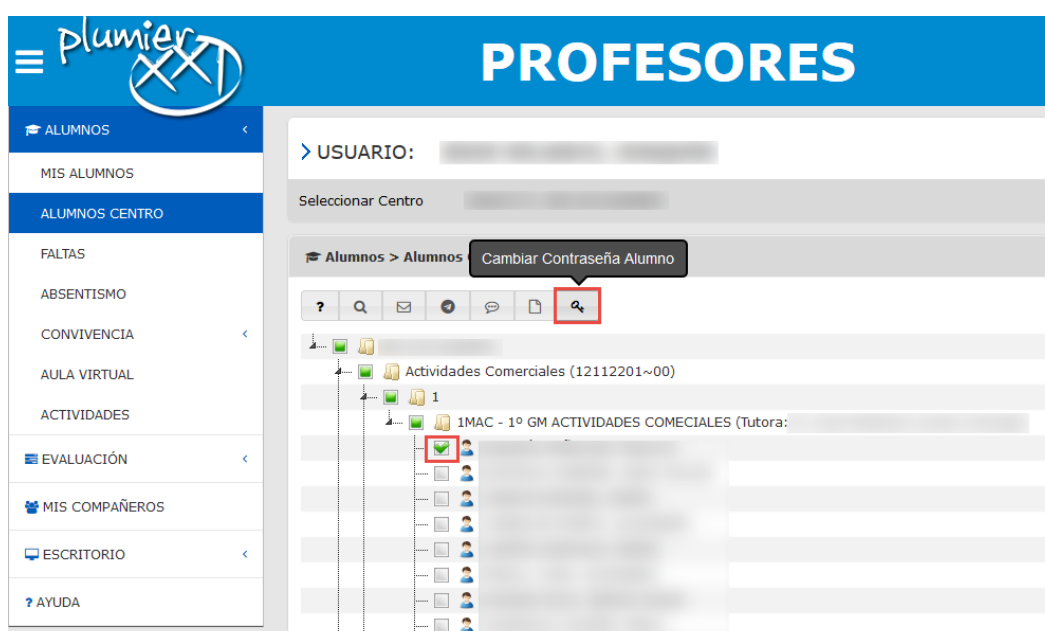
### Cambio de contraseña desde Alumnos Centro

Ruta: Alumnos>Alumnos Centro

Se ha habilitado al equipo directivo la posibilidad de modificar la contraseña de los alumnos desde “Alumnos Centro”. Esta tarea solo la podían realizar los docentes desde la opción “Mis Alumnos”.

Si solo se selecciona un alumno la aplicación nos habilita el botón “Cambiar Contraseña Alumno”, si se selecciona más de un alumno el botón se deshabilita.

Más información en: [Eduwiki-Cambio de contraseñas del alumno](#)



### Registros de convivencia tutoría.

Ruta: Alumnos>Convivencia.

Los tutores podrán ver en la web de Profesores todos los registros de convivencia de los alumnos de su tutoría y un resumen de los registros acumulados por los alumnos para facilitar el control y la toma de decisiones.

1. Al acceder al Menú Alumnos>Convivencia seleccionamos “Registros de mi tutoría”

The screenshot shows the 'PROFESORES' interface. On the left is a navigation menu with 'CONVIVENCIA' selected. The main area shows a dropdown menu for 'Ver:' with 'Registros de mi tutoría' selected. Below this, there is a button with a list icon labeled '2'. The main content area displays a table of records with columns for 'Expediente', 'Alumno', and 'Fecha'. The table shows 15 records, with the first one highlighted in blue.

Expediente	Alumno	Fecha	Editar	Eliminar
		13/11/2019 10:48	Editar	Eliminar
		11/11/2019 14:54	Editar	Eliminar
		11/11/2019 13:25	Editar	Eliminar
		06/11/2019 14:21	Editar	Eliminar
		06/11/2019 11:00	Editar	Eliminar
		06/11/2019 10:43	Editar	Eliminar
		04/11/2019 11:05	Editar	Eliminar
		04/11/2019 11:02	Editar	Eliminar
		29/10/2019 12:06	Editar	Eliminar
		24/10/2019 14:07	Editar	Eliminar
		24/10/2019 13:56	Editar	Eliminar
		21/10/2019 11:20	Editar	Eliminar
		14/10/2019 13:47	Editar	Eliminar
		09/10/2019 12:22	Editar	Eliminar
		09/10/2019 12:21	Editar	Eliminar

2. Si pulsamos sobre el botón “2” la aplicación nos muestra un resumen de registros acumulados por alumno categorizados por el tipo de falta.

The screenshot shows the 'Resumen de la tutoría' screen. The breadcrumb trail is 'Alumnos > Convivencia > Resumen de la tutoría'. Below the breadcrumb, there is a table with columns for 'Alumno', 'Leves', 'Graves', 'Muy Graves', 'Sin Clasificar', and 'Total'. The table shows 10 rows of data.

Alumno	Leves	Graves	Muy Graves	Sin Clasificar	Total
	0	0	0	1	1
	6	1	0	0	7
	7	0	0	2	9
	0	1	0	0	1
	2	0	0	0	2
	3	2	2	0	7
	9	0	0	1	10
	0	0	0	1	1

## Menú Escritorio

### Documentos centro

Ruta: Escritorio>Documentos centro

Desde esta pantalla se podrán consultar los documentos que el centro haya subido a Plumier XXI Gestión y sean compatibles con el docente, según el siguiente criterio:

- Docente: puede ver las actas del claustro
- Jefe de Departamento: puede ver las actas del claustro y de la CCP.
- Equipo Directivo: puede ver todos los documentos.



**PROFESORES (PRUEBAS)** Salir

USUARIO: [Redacted] CURSO: 2019/20

Seleccionar Centro 300 - IES [Redacted]

Escritorio > Documentos centro

Documento	Tipo	Fecha
<input type="checkbox"/> Acta CCP 20191104.pdf	Actas Comisión de Coordinación Pedagógica	14/11/2019 15:26
<input type="checkbox"/> Acta Claustro 20191112.pdf	Actas Claustro de Profesores	14/11/2019 15:27